

Οικονομικές Εξελίξεις και Κρατικός Προϋπολογισμός 2022-2024

Οκτώβριος 2021

ΥΠΟΥΡΓΕΙΟ ΟΙΚΟΝΟΜΙΚΩΝ



ΕΙΣΑΓΩΓΗ

Κύριοι στόχοι η προστασία της υγείας του πληθυσμού και ο περιορισμός της πανδημίας, καθώς και η διατήρηση της βιωσιμότητας των επιχειρήσεων και διασφάλιση των θέσεων εργασίας.

Όραμα η μετατροπή της Κύπρου σε αειφόρο επιχειρηματικό και εμπορικό κέντρο της Ευρώπης.

*Βασική προτεραιότητα της κυβέρνησης **επαναδραστηριοποίηση και ανάπτυξη της οικονομίας.***

*Ο Π/Υ του 2022 και το ΜΔΠ 2022-2024, προσανατολίζονται στην επίτευξη **βιώσιμης οικονομικής, περιβαλλοντικής και κοινωνικής ανάπτυξης.***



Η οικονομία έχει εισέλθει σε τροχιά ανάπτυξης

Το δημοσιονομικό ισοζύγιο μετατράπηκε σε ελλειμματικό λόγω αυξημένων δαπανών για αντιμετώπιση των επιπτώσεων της πανδημίας, αναμένεται να περιοριστεί κατά την επόμενη διετία.

Το 2024 προβλέπεται ότι το δημοσιονομικό ισοζύγιο θα καταστεί πλεονασματικό.

Θετικός ρυθμός ανάπτυξης της οικονομίας κατά το 2021. Το ποσοστό ανεργίας όσο και το δημόσιο χρέος μειώθηκαν το 2021 και αναμένεται να συνεχίσουν την πτωτική πορεία τους και την επόμενη τριετία.

Οι κύριες πολιτικές που περιλαμβάνονται στον Π/Υ επικεντρώνονται:

- στη διεύρυνση της παραγωγικής βάσης
- στον ψηφιακό μετασχηματισμό
- στην προώθηση πράσινης οικονομίας
- στην ενίσχυση της έρευνας, της καινοτομίας και της επιχειρηματικότητας
- στις μεταρρυθμίσεις και επενδύσεις του εθνικού Σχεδίου Ανάκαμψης και Ανθεκτικότητας



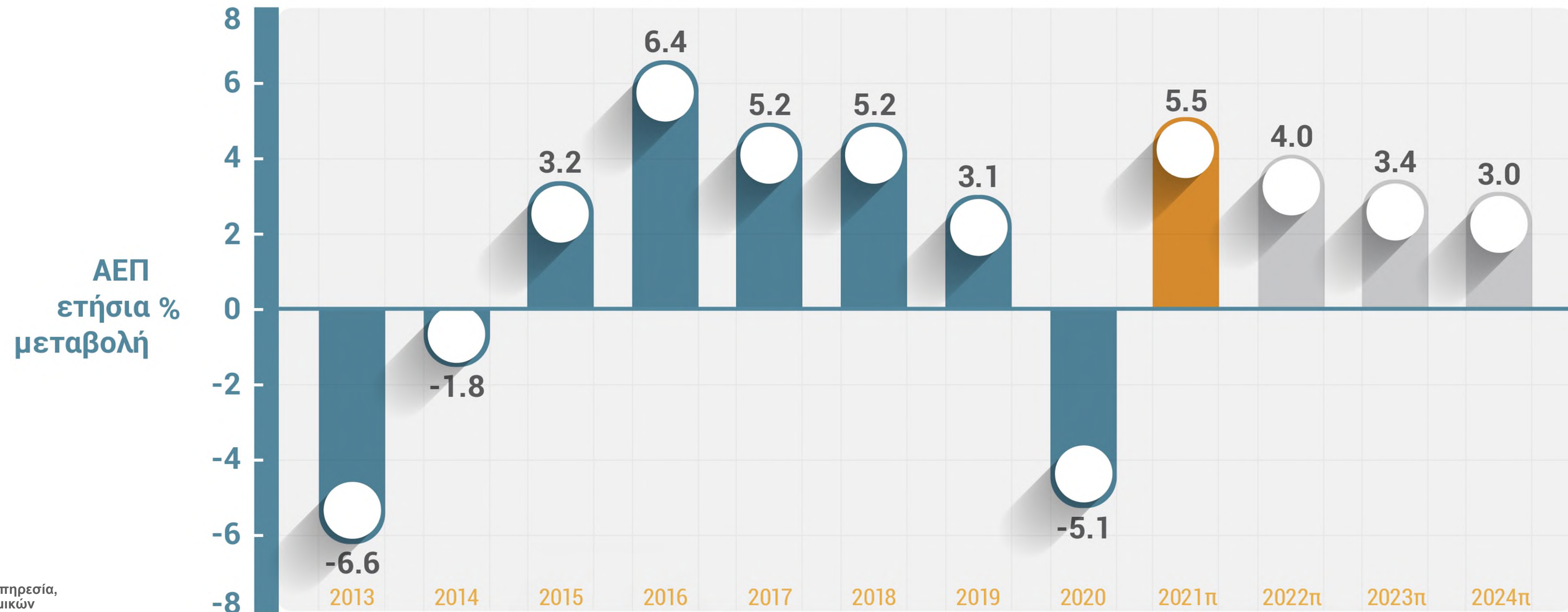
Οικονομικές Εξελίξεις



ΥΠΟΥΡΓΕΙΟ ΟΙΚΟΝΟΜΙΚΩΝ

ΡΥΘΜΟΣ ΑΝΑΠΤΥΞΗΣ

«Η κυπριακή οικονομία κατά το 1^ο εξάμηνο του 2021 κατέγραψε θετικό ρυθμό ανάπτυξης της τάξης του 4,8%.»



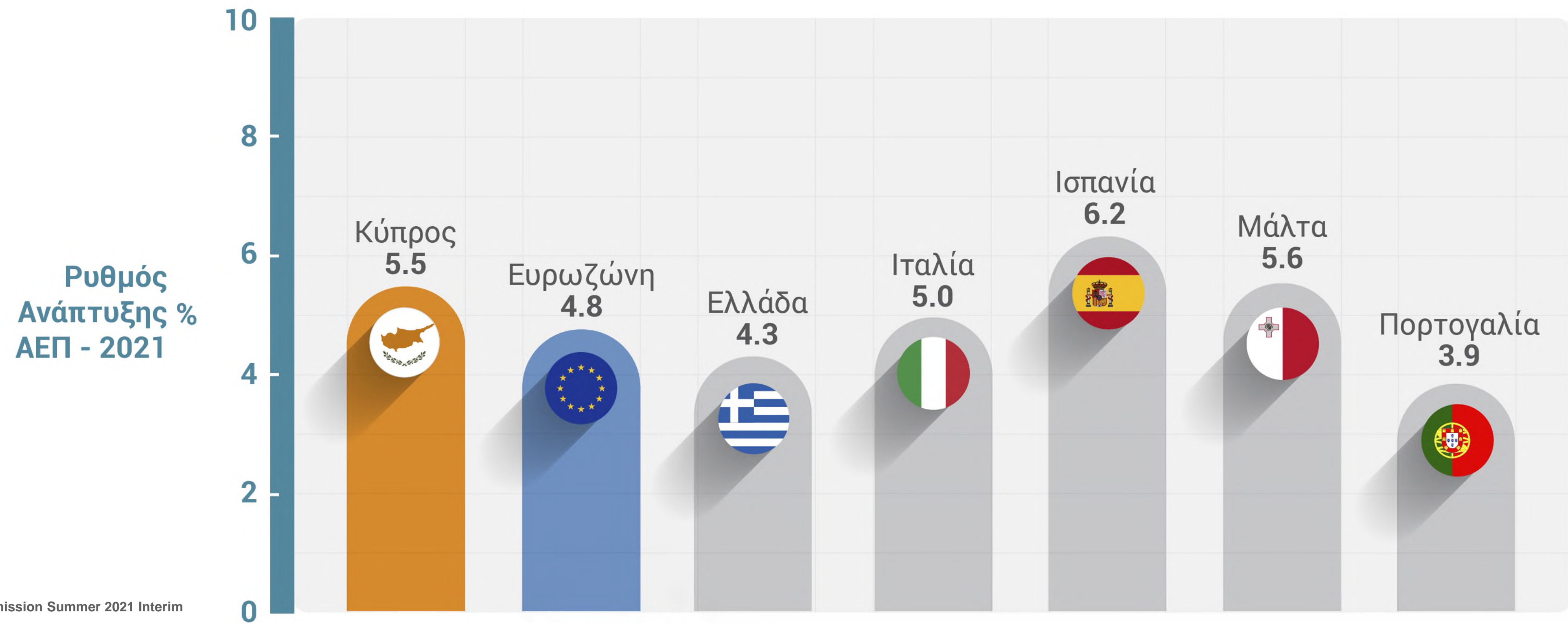
Πηγή: Στατιστική Υπηρεσία,
Υπουργείο Οικονομικών



ΥΠΟΥΡΓΕΙΟ ΟΙΚΟΝΟΜΙΚΩΝ

ΡΥΘΜΟΣ ΑΝΑΠΤΥΞΗΣ

«Ρυθμός ανάπτυξης για το 2021 προβλέπεται πάνω από τον μέσο όρο της Ευρωζώνης.»



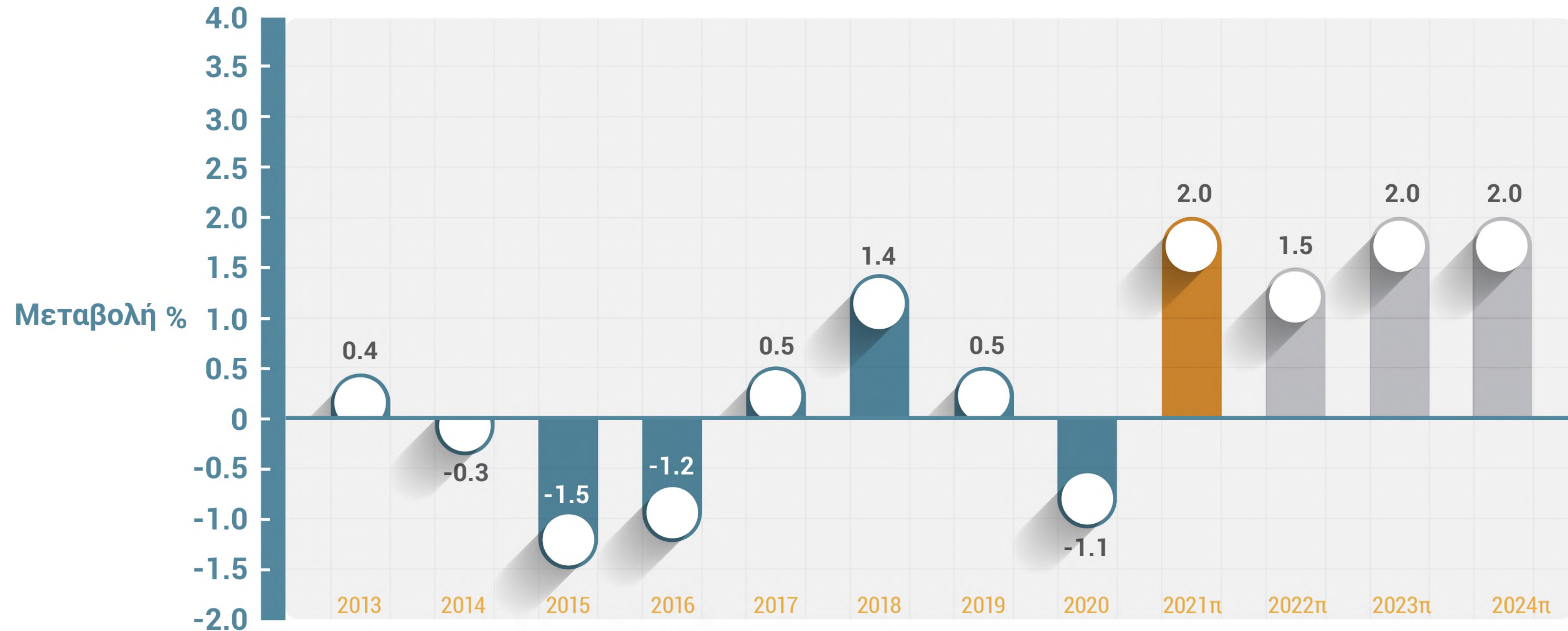
Πηγή: European Commission Summer 2021 Interim Economic Forecast



ΥΠΟΥΡΓΕΙΟ ΟΙΚΟΝΟΜΙΚΩΝ

ΠΛΗΘΩΡΙΣΜΟΣ

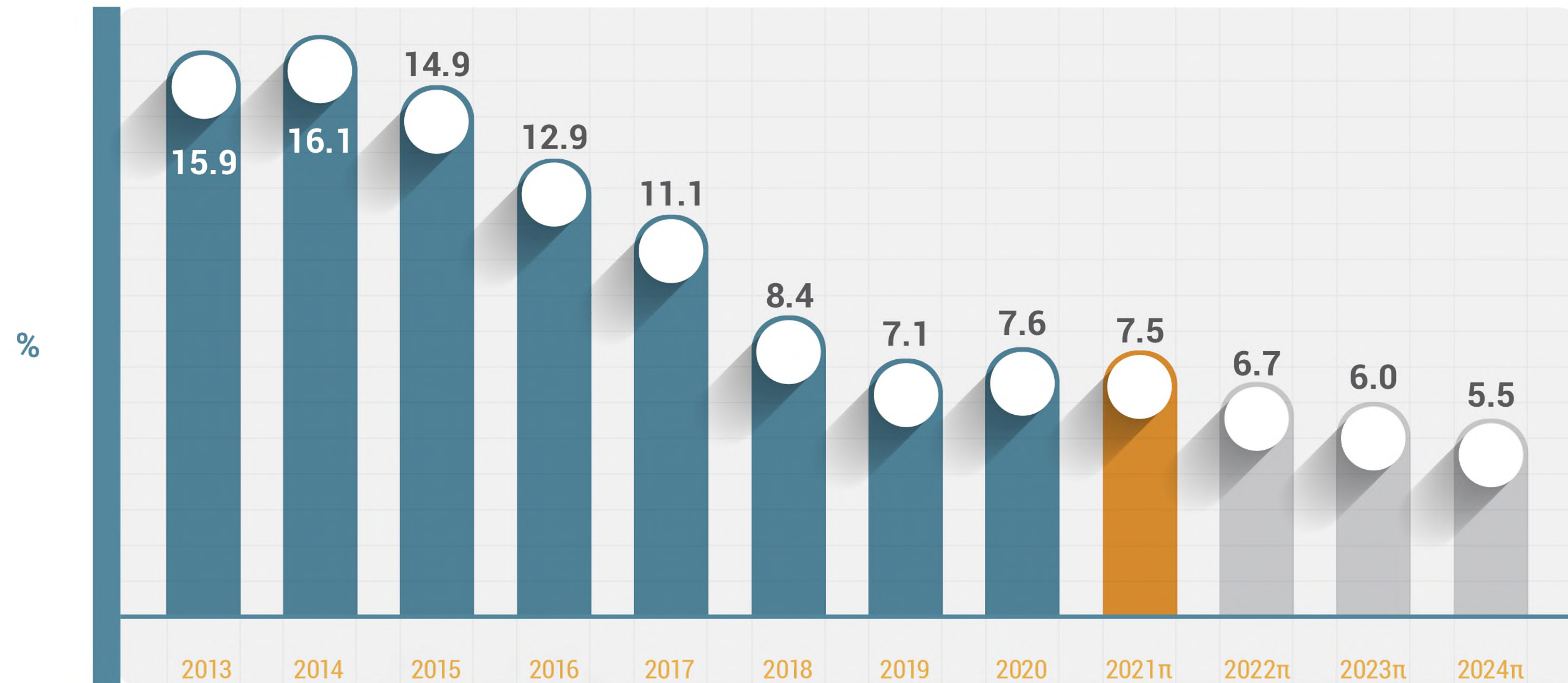
«Για ολόκληρο το 2021 αναμένεται θετικός πληθωρισμός της τάξης του 2,0%. Καθοριστικός παράγοντας, η αύξηση της τιμής του πετρελαίου στις διεθνείς αγορές κατά 63,4% μέχρι τον Αύγουστο του 2021.»



ΥΠΟΥΡΓΕΙΟ ΟΙΚΟΝΟΜΙΚΩΝ

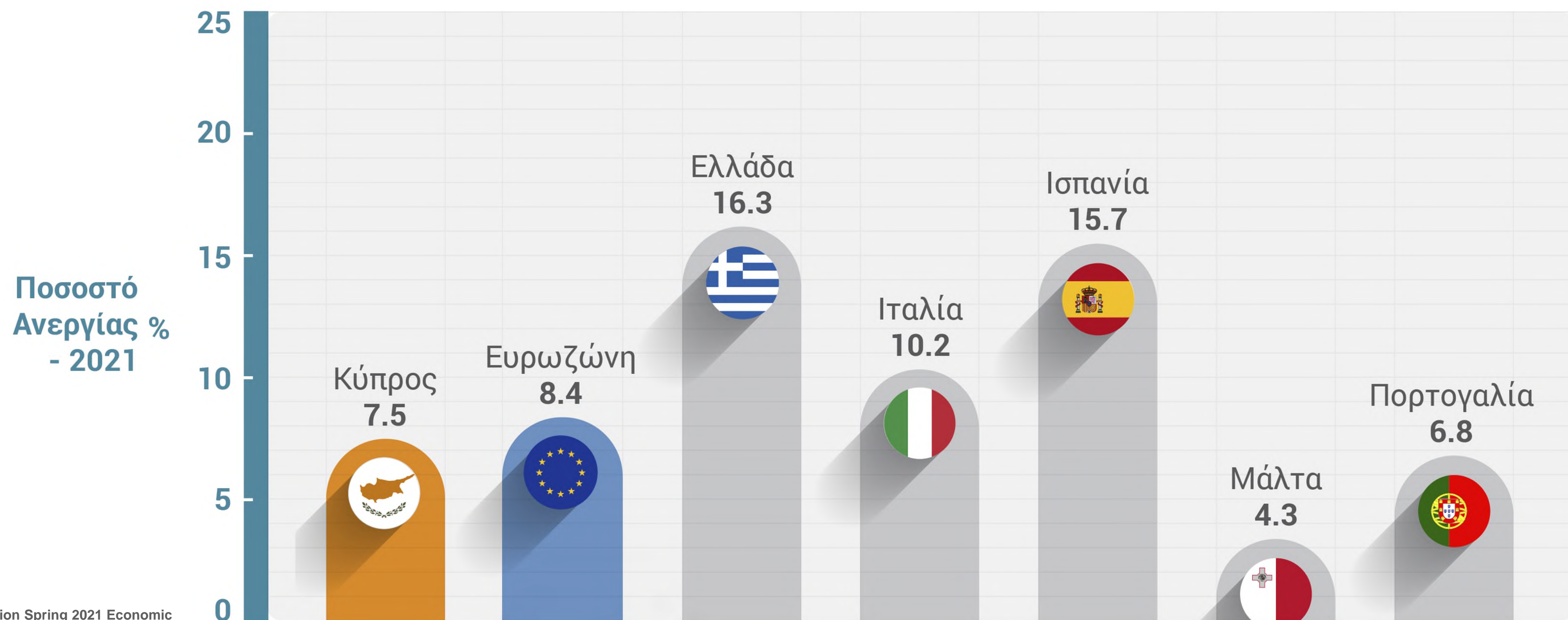
ΑΝΕΡΓΙΑ

«Το ποσοστό ανεργίας μειώθηκε το 2021 και αναμένεται να συνεχίσει τη πτωτική του πορεία.»



ΑΝΕΡΓΙΑ

«Τα έγκαιρα και στοχευμένα μέτρα που έχουν ληφθεί, έχουν συνεισφέρει στη συγκράτηση της ανεργίας. Αποτέλεσμα, ποσοστό χαμηλότερο από τον μέσο όρο της Ευρωζώνης.»



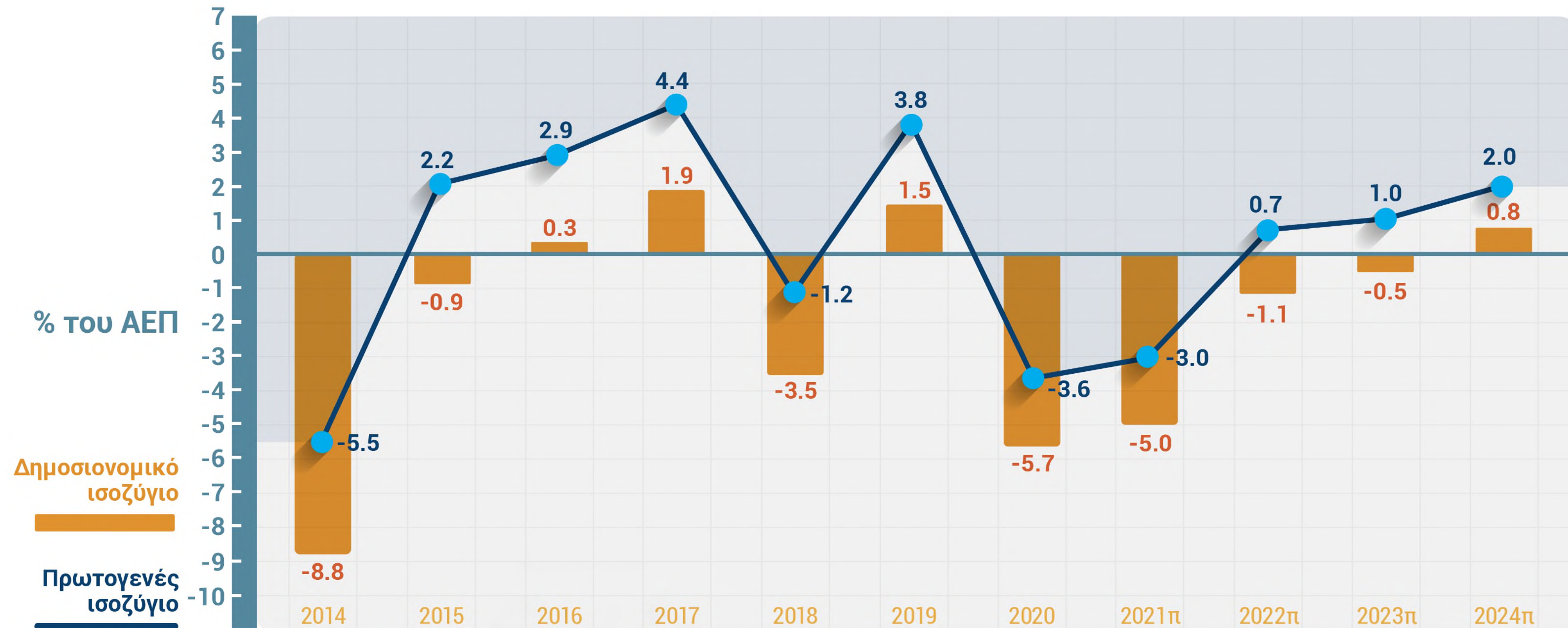
Πηγή: European Commission Spring 2021 Economic Forecast



ΥΠΟΥΡΓΕΙΟ ΟΙΚΟΝΟΜΙΚΩΝ

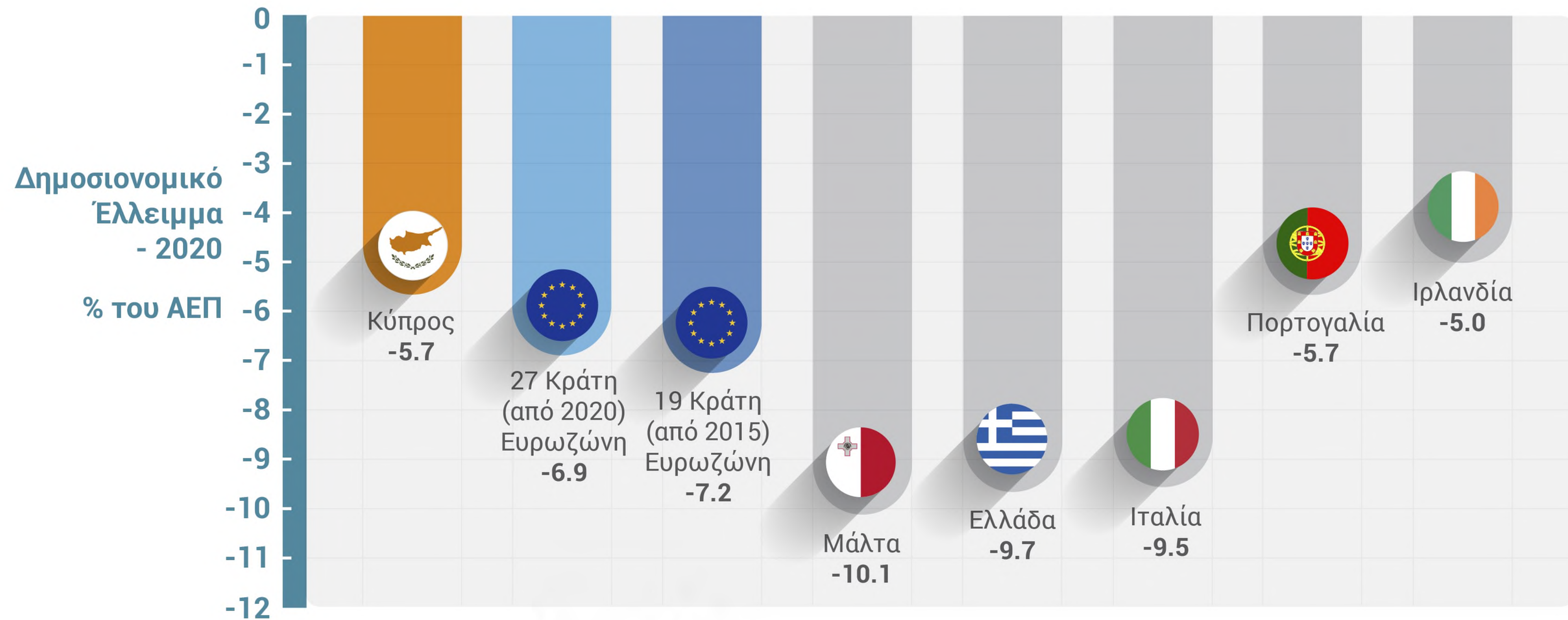
ΔΗΜΟΣΙΟΝΟΜΙΚΟ ΙΣΟΖΥΓΙΟ

«Παρά τις θετικές οικονομικές εξελίξεις στην οικονομική δραστηριότητα, το ελλειμματικό δημοσιονομικό ισοζύγιο 2020-2 ήταν απόρροια αυξημένων δαπανών στο πλαίσιο των μέτρων αντιμετώπισης των επιπτώσεων της πανδημίας.»



ΔΗΜΟΣΙΟΝΟΜΙΚΟ ΙΣΟΖΥΓΙΟ

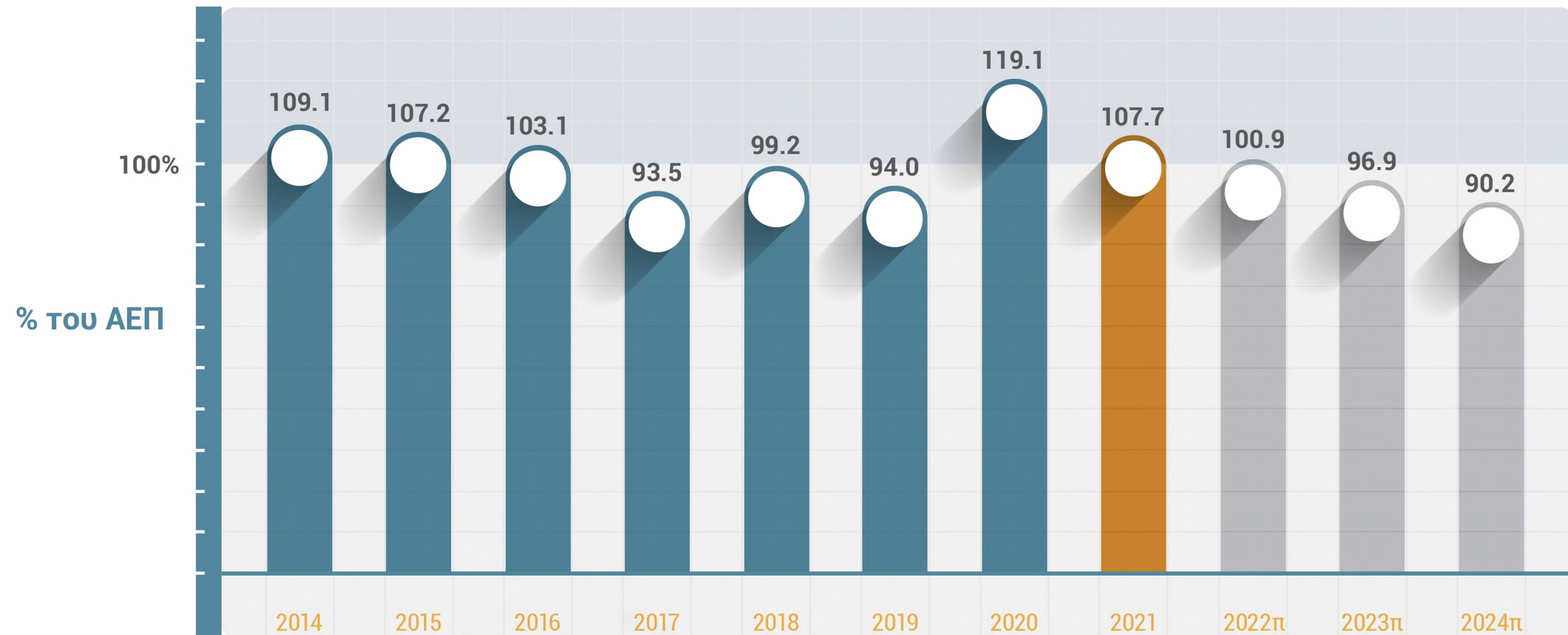
«Με δημοσιονομικό έλλειμμα προς ΑΕΠ μικρότερο από το μέσο όρο της Ευρωζώνης και της ΕΕ27.»



ΥΠΟΥΡΓΕΙΟ ΟΙΚΟΝΟΜΙΚΩΝ

ΔΗΜΟΣΙΟ ΧΡΕΟΣ

«Σημαντική μείωση του δημόσιου χρέους προς ΑΕΠ από το 2021 και επαναφορά του σε σταθερά πτωτική πορεία.»



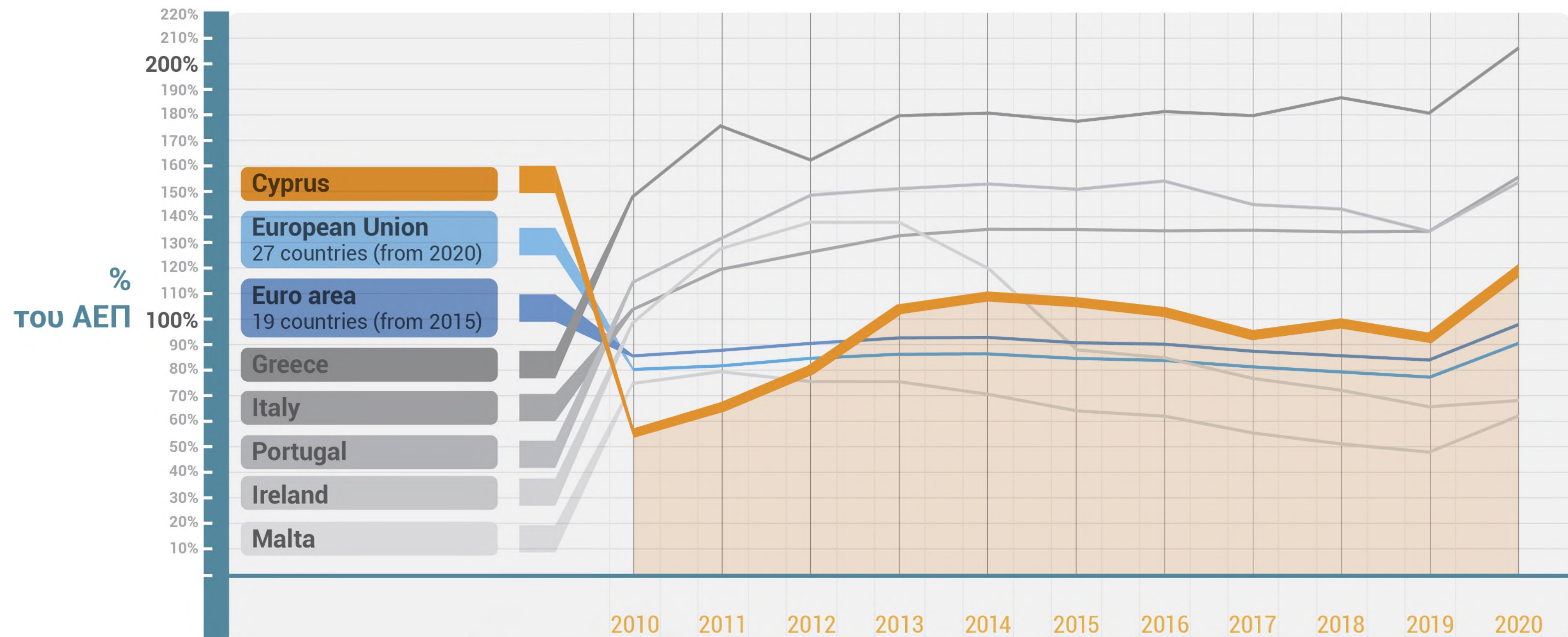
Πηγή:
Υπουργείο Οικονομικών



ΥΠΟΥΡΓΕΙΟ ΟΙΚΟΝΟΜΙΚΩΝ

ΔΗΜΟΣΙΟ ΧΡΕΟΣ

«Αυξημένο δημόσιο χρέος προς ΑΕΠ σε όλη την Ευρωζώνη και ΕΕ27.»



Πηγή:
Υπουργείο Οικονομικών

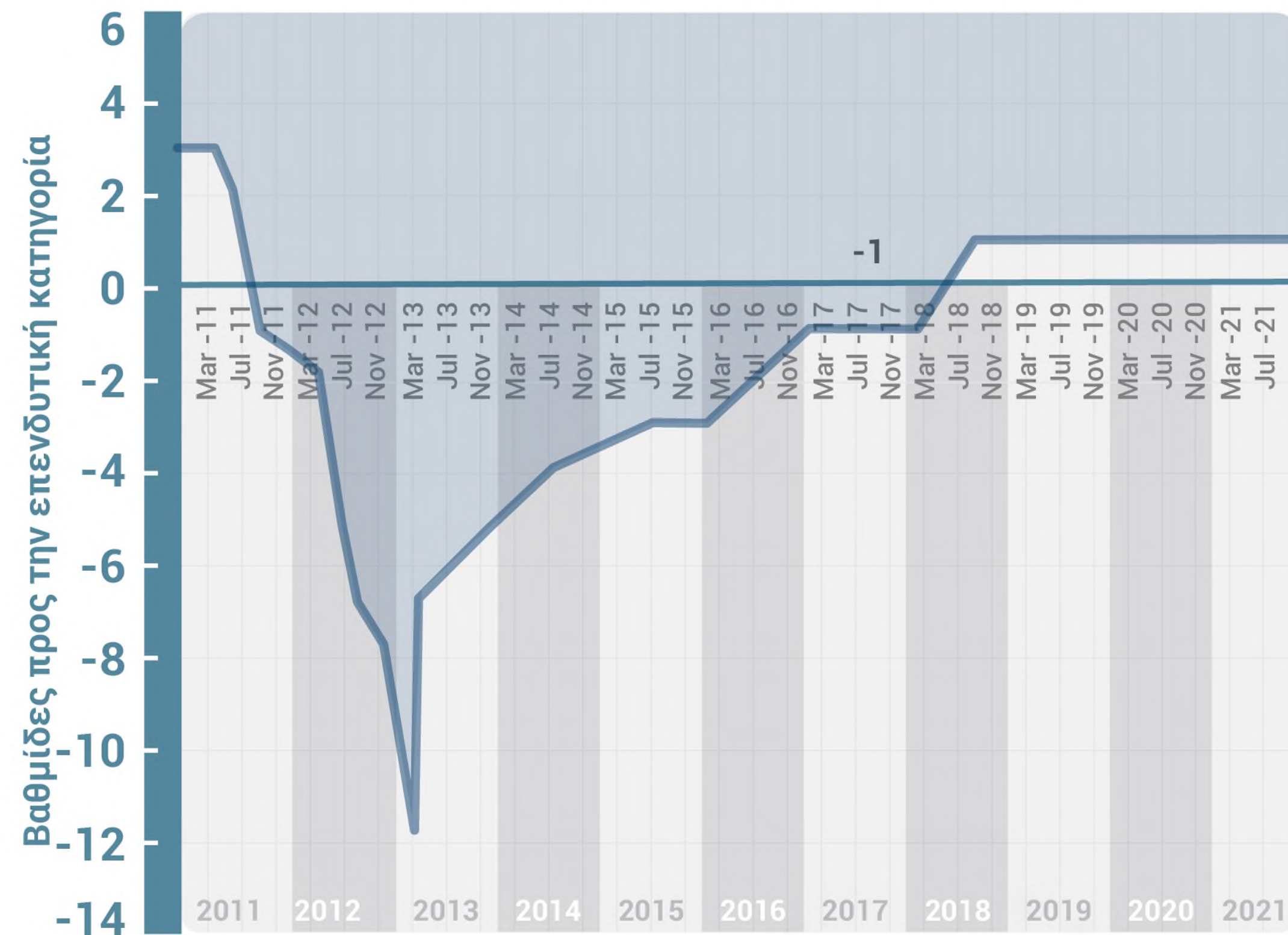


ΥΠΟΥΡΓΕΙΟ ΟΙΚΟΝΟΜΙΚΩΝ

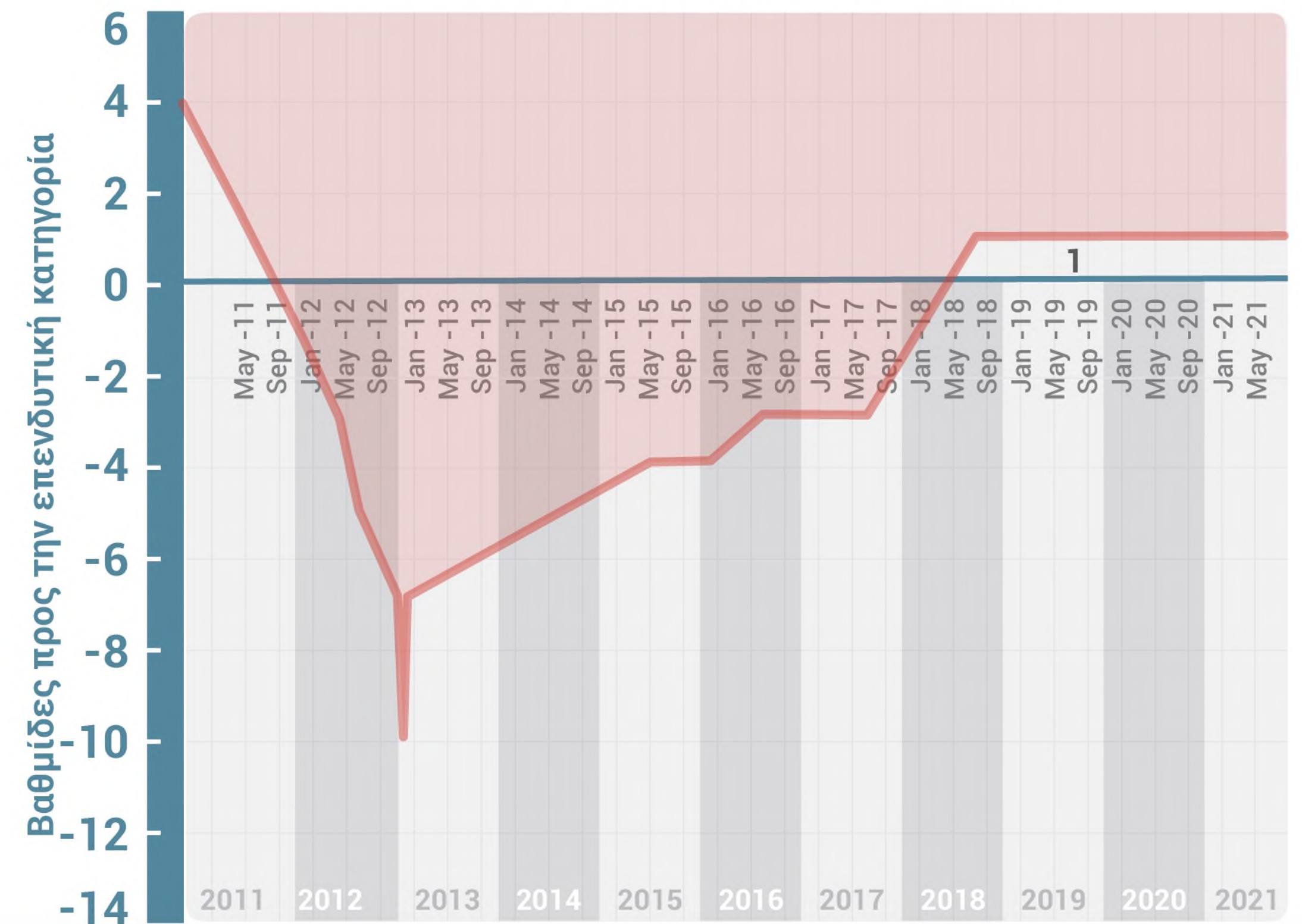
ΠΙΣΤΟΛΗΠΤΙΚΗ ΑΞΙΟΛΟΓΗΣΗ

«Σημαντική εξέλιξη η αναβάθμιση από Οίκο Moody's.»

Αξιολόγηση μακροπρόθεσμου χρέους (S&P's)



Αξιολόγηση μακροπρόθεσμου χρέους (Fitch)

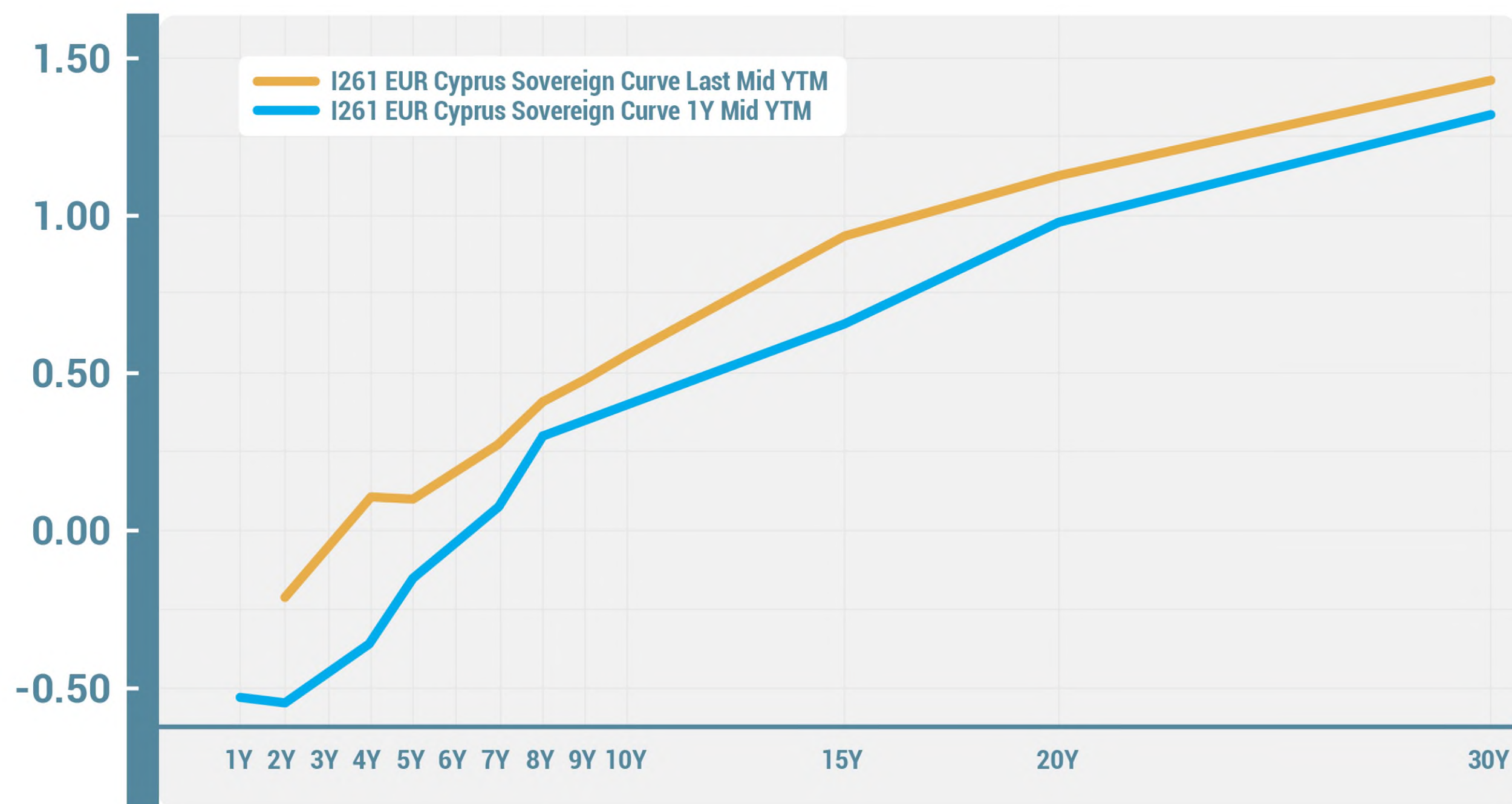


Πηγή: Υπουργείο Οικονομικών



ΥΠΟΥΡΓΕΙΟ ΟΙΚΟΝΟΜΙΚΩΝ

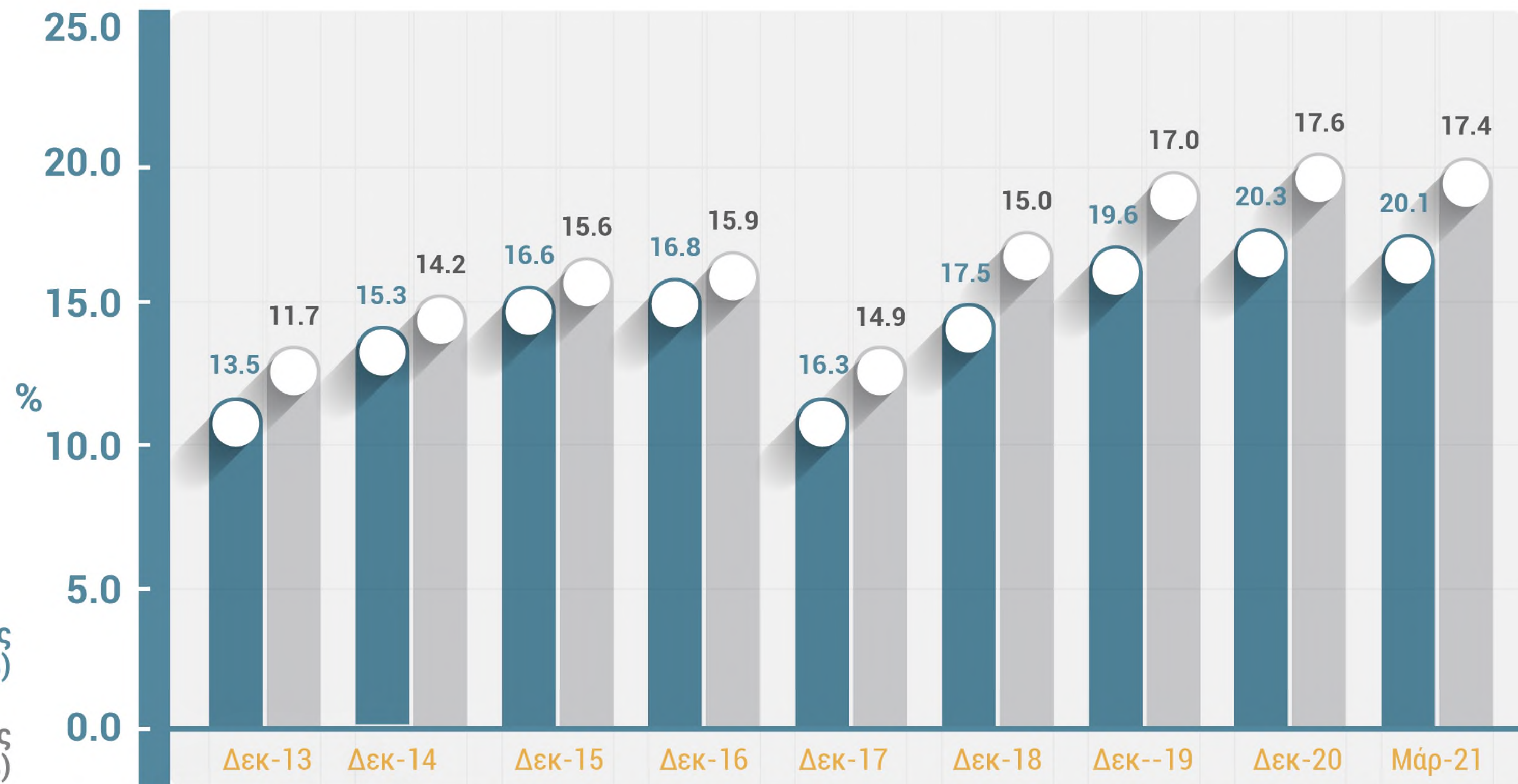
ΑΠΟΔΟΣΕΙΣ ΟΜΟΛΟΓΩΝ ΤΗΣ ΚΥΠΡΙΑΚΗΣ ΔΗΜΟΚΡΑΤΙΑΣ - ΚΟΣΤΟΣ ΔΑΝΕΙΣΜΟΥ



- Οι αποδόσεις των ομολόγων της ΚΔ παραμένουν σε ιστορικά χαμηλά επίπεδα.
- Το επίπεδο των αποδόσεων καταδεικνύει την δυνατότητα της ΚΔ να καλύπτει τις χρηματοδοτικές της ανάγκες αποτελεσματικά και με χαμηλό κόστος λόγω και της εμπιστοσύνης των επενδυτών στην ΚΔ.
- Οι αποδόσεις αναμένεται να αυξηθούν κατά το προσεχές μέλλον άλλα θα παραμείνουν σε επίπεδα χαμηλότερα του χρέους που λήγει οδηγώντας σε επιπλέον μείωση του κόστους δανεισμού.



ΔΕΙΚΤΕΣ ΚΕΦΑΛΑΙΑΚΗΣ ΕΠΑΡΚΕΙΑΣ (%) - ΣΥΓΚΕΝΤΡΩΤΙΚΑ ΣΤΟΙΧΕΙΑ ΓΙΑ ΤΟΝ ΤΡΑΠΕΖΙΚΟ ΤΟΜΕΑ



Πηγή:
Κεντρική Τράπεζα της Κύπρου

Δείκτης φερεγγυότητας (%)
Δείκτης επάρκειας κεφαλαίων CET1 (%)

Δείκτης φερεγγυότητας : Περιλαμβάνει το CET1 κεφάλαιο και επιπλέον κεφάλαιο που απομειώνεται μόνο κατά την εξυγίανση/εκκαθάριση τραπεζικού ιδρύματος (gone-concern capital).

Δείκτης κεφαλαίων CET1 : το κεφάλαιο υψηλότερης ποιότητας που απορροφά ζημιές άμεσα ώστε το τραπεζικό ίδρυμα να συνεχίζει τις δραστηριότητές του (going-concern capital)

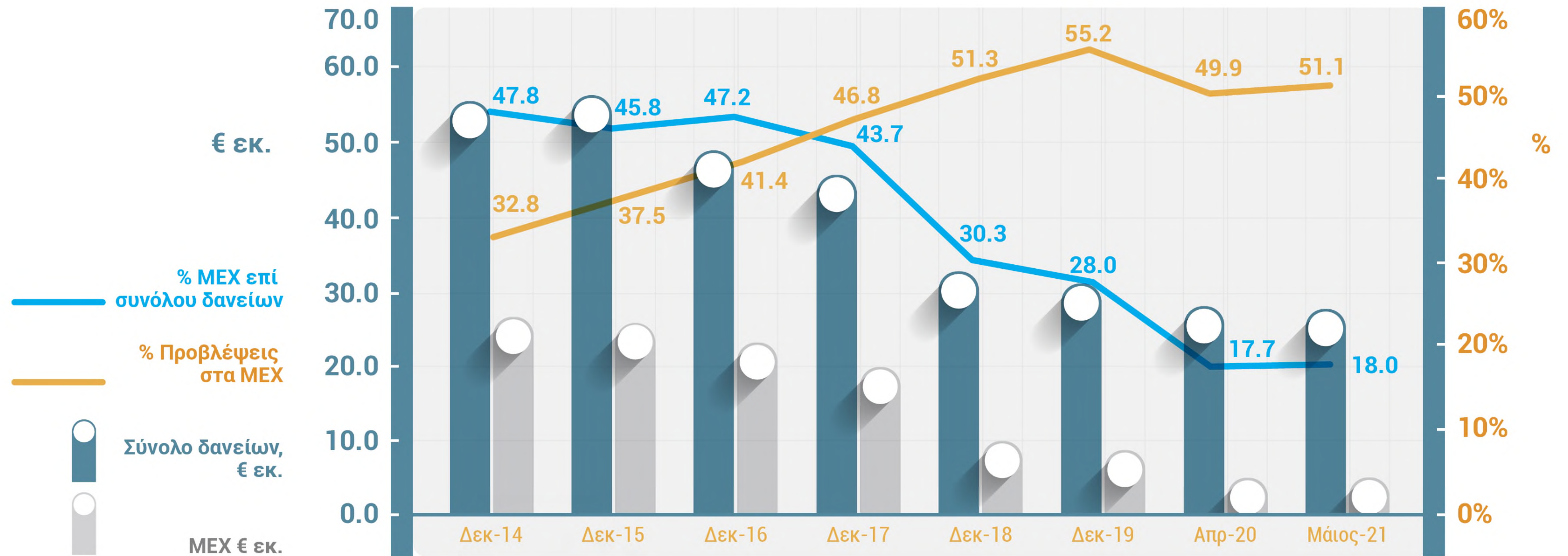
ΚΥΠΡΙΑΚΗ ΔΗΜΟΚΡΑΤΙΑ / ΠΝΕΥΜΑΤΙΚΑ ΔΙΚΑΙΩΜΑΤΑ 2021



ΥΠΟΥΡΓΕΙΟ ΟΙΚΟΝΟΜΙΚΩΝ

ΜΗ ΕΞΥΠΗΡΕΤΟΥΜΕΝΕΣ ΧΟΡΗΓΗΣΕΙΣ

«Σημαντική μείωση των ΜΕΧ, στο 18% των δανείων.»



Πηγή: Κεντρική Τράπεζα της Κύπρου



ΥΠΟΥΡΓΕΙΟ ΟΙΚΟΝΟΜΙΚΩΝ

Κρατικός Προϋπολογισμός 2022 και ΜΔΠ 2022-2024



ΥΠΟΥΡΓΕΙΟ ΟΙΚΟΝΟΜΙΚΩΝ

ΚΥΡΙΟΤΕΡΟΙ ΣΤΟΧΟΙ

Μέσω του προτεινόμενου κρατικού προϋπολογισμού καθίσταται εφικτή:

- Η βιώσιμη ανάκαμψη από την κρίση που προκάλεσε η πανδημία του COVID-19 και η αντιμετώπιση των οικονομικών και κοινωνικών συνεπειών της.*
- Η υλοποίηση διαρθρωτικών μεταρρυθμίσεων, έτσι ώστε να τεθούν υγιείς βάσεις για ανάκαμψη και δημιουργία θέσεων εργασίας, μέσα σε συνθήκες κοινωνικής συνοχής.*
- Η ενίσχυση της πράσινης οικονομίας, του ψηφιακού μετασχηματισμού και της έρευνας και καινοτομίας.*
- Η υλοποίηση/συνέχιση σημαντικών έργων και δράσεων όπως, μεγάλων οδικών/ κατασκευαστικών έργων, υδρευτικών έργων, έργων ηλεκτρονικής διακυβέρνησης.*



ΠΟΛΙΤΙΚΗ ΑΠΑΣΧΟΛΗΣΗΣ

- *Συνεχίζονται τα μέτρα συγκράτησης της απασχόλησης και του ύψους των επιδομάτων/ αποζημιώσεων/ οικονομικών ωφελημάτων.*
- *Μη παραχώρηση γενικών αυξήσεων και προσπάθεια συγκράτησης άλλων άμεσων ή έμμεσων μισθολογικών αυξήσεων για το 2022.*
- *Συνέχιση της απαγόρευσης πρόσληψης εργοδοτούμενων ορισμένου χρόνου και ωρομίσθιου κυβερνητικού προσωπικού για εποχιακές ή έκτακτες ανάγκες, με εξαίρεση τις περιπτώσεις που περιλαμβάνονται στο Άρθρο 16 του περί Προϋπολογισμού Νόμου.*
- *Κάλυψη των μόνιμων αναγκών στελέχωσης της δημόσιας υπηρεσίας μέσω πλήρωσης κενών θέσεων, με στόχο τον περιορισμό των προσλήψεων εργοδοτούμενων ορισμένου χρόνου για το σκοπό αυτό.*
- *Συνέχιση της προώθησης της αξιοποίησης των διαθέσιμων εργαλείων κινητικότητας του προσωπικού, τόσο εντός όσο και μεταξύ των Υπουργείων/ Υφυπουργείων/ Ανεξάρτητων Υπηρεσιών, όσο και στον ευρύτερο Δημόσιο Τομέα, για κάλυψη αναγκών στελέχωσης.*



ΚΥΡΙΟΤΕΡΟΙ ΔΗΜΟΣΙΟΝΟΜΙΚΟΙ ΚΙΝΔΥΝΟΙ

- Τυχόν νέα έξαρση της πανδημίας του κορωνοϊού στην Κύπρο, ή χώρες με τις οποίες η Κύπρος διατηρεί στενές οικονομικές σχέσεις, όπως το Ηνωμένο Βασίλειο ή/και η Ρωσία.
- Προκλήσεις που αντιμετωπίζει ο τραπεζικός τομέας λόγω του υψηλού ακόμα ποσοστού των μη εξυπηρετούμενων δανείων.
- Προκλήσεις και υπέρμετρες δαπάνες που ενδέχεται να προκύψουν από:
 - τη μη εύρυθμη λειτουργία του Γενικού Συστήματος Υγείας (ΓεΣΥ) και του Οργανισμού Κρατικών Υπηρεσιών Υγείας (ΟΚΥΠΥ).
 - τη συνέχιση της αυξημένης ροής μεταναστών.



ΣΥΝΟΠΤΙΚΗ ΕΙΚΟΝΑ

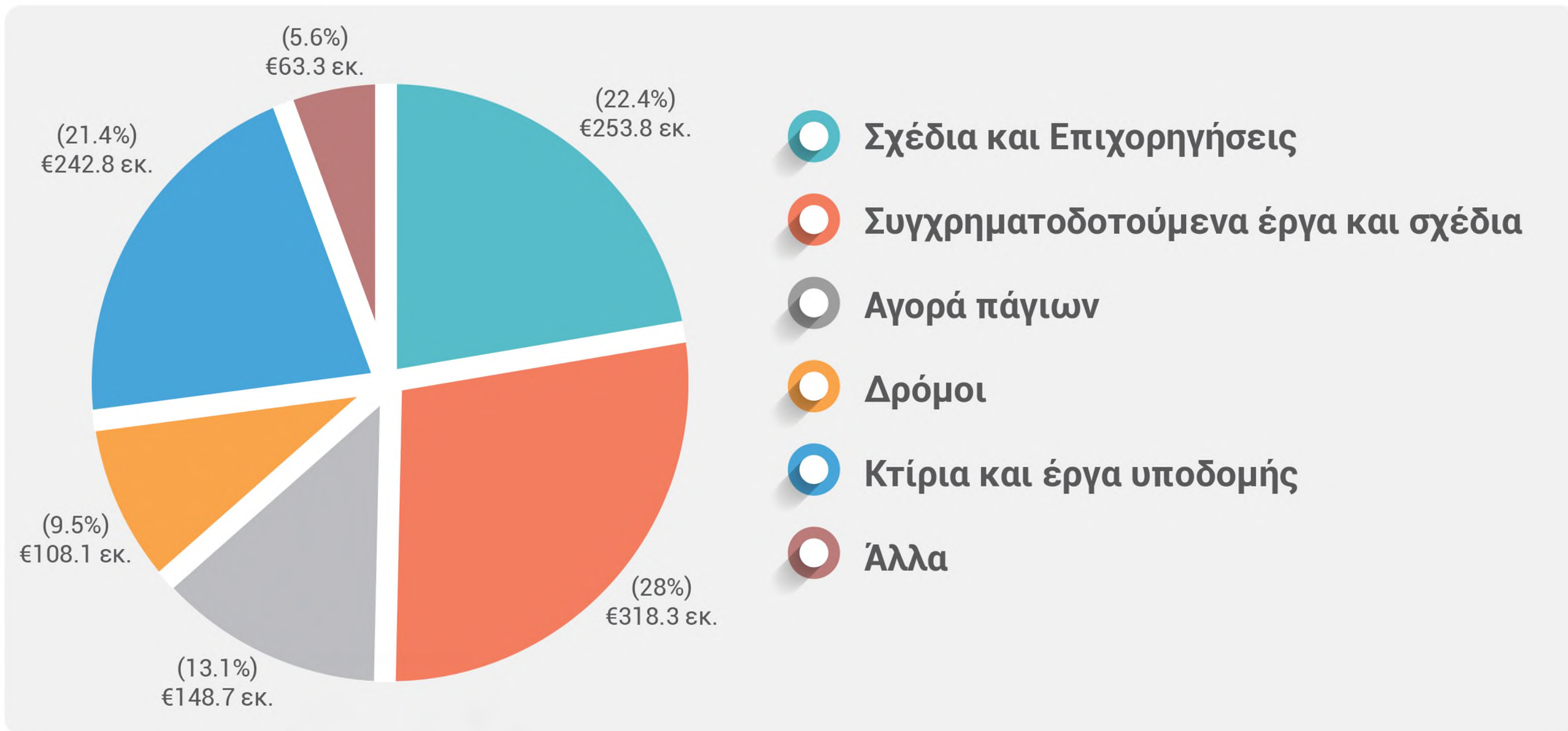
Δαπάνες ανά
ομάδα
λογαριασμών

	Ομάδα Λογαριασμών	Δαπάνες 2020	Π/Υ 2021	Προσχέδιο Π/Υ 2022	Προσχέδιο Π/Υ 2023	Προσχέδιο Π/Υ 2024
02	ΔΑΠΑΝΕΣ ΠΡΟΣΩΠΙΚΟΥ	2,757.6	2,960.8	3,075.2	3,242.3	3,345.4
03	ΛΕΙΤΟΥΡΓΙΚΕΣ ΔΑΠΑΝΕΣ	733.4	898.8	972.0	1,092.3	1,217.5
04	ΜΕΤΑΒΙΒΑΣΕΙΣ	3,213.3	3,331.5	3,049.0	3,015.4	3,027.4
05	ΑΛΛΑ ΣΥΓΧΡΗΜΑΤΟΔ. ΕΡΓΑ & ΣΧΕΔΙΑ	73.9	319.8	325.8	337.3	389.5
06	ΑΛΛΑ ΕΣΟΔΑ / ΕΞΟΔΑ	509.2	529.5	458.2	399.4	375.8
07	ΠΑΓΙΑ	96.1	123.1	171.0	147.8	124.8
08	ΕΡΓΑ ΥΠΟ ΚΑΤΑΣΚΕΥΗ	230.4	315.8	356.5	461.1	377.6
10	ΔΑΝΕΙΑ	2,450.8	2,425.6	2,049.4	1,515.2	2,489.1
	Σύνολο:	10,064.7	10,905.0	10,457.2	10,211.3	11,347.1



ΑΝΑΠΤΥΞΙΑΚΕΣ ΔΑΠΑΝΕΣ Π/Υ 2022

Κατανομή
Αναπτυξιακών
Δαπανών Π/Υ 2022



ΚΑΤΑΝΟΜΗ ΑΝΑΠΤΥΞΙΑΚΩΝ ΔΑΠΑΝΩΝ 2020 – 2024

Ομάδα Λογαριασμών	Πραγματικές δαπάνες 2020	Εγκεκριμένος Π/Υ 2021	Π/Υ 2022	Π/Υ 2023	Π/Υ 2024
ΣΧΕΔΙΑ ΚΑΙ ΕΠΙΧΟΡΗΓΗΣΕΙΣ	207.1	230.7	253.8	256.7	256.0
ΣΥΓΧΡΗΜΑΤΟΔΟΤΟΥΜΕΝΑ ΕΡΓΑ ΚΑΙ ΣΧΕΔΙΑ	73.9	319.8	318.3	332.8	377.5
ΑΓΟΡΑ ΠΑΓΙΩΝ	81.7	103.7	148.7	133.9	112.1
ΔΡΟΜΟΙ	41.6	84.9	108.1	147.8	150.1
ΑΝΕΓΕΡΣΗ ΚΤΙΡΙΩΝ ΚΑΙ ΕΡΓΩΝ ΥΠΟΔΟΜΗΣ	188.4	227.4	242.8	311.5	225.6
ΑΛΛΑ	22.7	65.6	63.3	65.6	103.8
Σύνολο:	615.4	1,032.0	1,135.0	1,248.2	1,225.2



Σημαντικές δαπάνες την τριετία 2022-2024



ΥΠΟΥΡΓΕΙΟ ΟΙΚΟΝΟΜΙΚΩΝ



ΣΗΜΑΝΤΙΚΕΣ ΔΑΠΑΝΕΣ ΤΗΝ ΤΡΙΕΤΙΑ 2022-2024

- **Κοινωνικές παροχές €4,9 δις.**
- **Έργα υπό κατασκευή €1,2 δις.**
- **Συγχρηματοδοτούμενα Έργα €1,05 δις.**
- **Σχέδιο Ανάκαμψης και Ανθεκτικότητας €719 εκ.**
(κατανέμεται σε διάφορες κατηγορίες δαπανών του Π/Υ)
- **Πράσινη Ανάπτυξη €717,2 εκ.**
(συμπεριλ. έργα ΣΑΑ και άλλα συγχρ.)
- **Έργα ψηφιακού μετασχηματισμού €169,2 εκ.**
(συμπεριλ. έργα ΣΑΑ και άλλα συγχρ.)



ΚΟΙΝΩΝΙΚΕΣ ΠΑΡΟΧΕΣ (2022-2024)

Στήριξη ευάλωτων ομάδων, φοιτητών/ παιδιών/ ασθενών, άλλες χορηγίες, συνολικού ύψους €4,9 δις. Ενδεικτικά:

- *Σχέδιο Ελάχιστου Εγγυημένου Εισοδήματος (€675 εκ.)*
- *Παροχή Επιδόματος Τέκνου (€345 εκ.)*
- *Χορηγία σε Συνταξιούχους (€273 εκ.)*
- *Παροχή Κοινωνικής Σύνταξης (€233,7 εκ.)*
- *Στεγαστικά Σχέδια (€210,5 εκ.)*
- *Παροχή Φοιτητικής Χορηγίας (€152,4 εκ.)*
- *Σχέδιο Επιχορήγησης Επιτοκίου για στεγαστικά/ επιχειρηματικά δάνεια και Σχέδια Εστία/ Οικία (€108 εκ.)*
- *Πρόγραμμα Κρατικών Υποτροφιών (€102,3 εκ.)*



ΕΡΓΑ ΥΠΟ ΚΑΤΑΣΚΕΥΗ (2022-2024)

Προώθηση σημαντικών έργων που θα ενισχύσουν την ευημερία του πολίτη (μεταφορές, πολιτισμός, παιδεία, υγεία), συνολικού ύψους €1,2 δις.

Παραδείγματα μεγάλων έργων για την τριετία:

- Σχολικά κτίρια - ανέγερση/ βελτίωση/ αναβάθμιση (€98,7 εκ.)
- Νέος Περιμετρικός δρόμος Λευκωσίας (€70 εκ.)
- Ανέγερση νέου Κυπριακού Μουσείου (€53,7 εκ.)
- Πλατείες, Πάρκα και Εξωραϊστικά Σχέδια (€45,8 εκ.)
- Έργα Σταθεροποίησης εδάφους στην περιοχή Πισσουρίου (€31,5 εκ.)
- Νέο Κτήριο Γενικού Χημείου του Κράτους (€28,5 εκ.)



ΠΡΑΣΙΝΗ ΑΝΑΠΤΥΞΗ (2022-2024)

Πρωθούνται έργα πράσινης ανάπτυξης συνολικής αξίας €717,2 εκ., ως ακολούθως:

- Περιβαλλοντική Προστασία (€244,5 εκ.)*
- Εξοικονόμηση Ενέργειας - ενεργειακή αναβάθμιση δημόσιων κτιρίων - προώθηση Ανανεώσιμων Πηγών Ενέργειας (€98,4 εκ.)*
- Δράσεις μείωσης ρύπων (€364 εκ.)*
- Ερευνητικά Προγράμματα/ Μελέτες (€10,3 εκ.)*

Κυριότερα Έργα: Δημόσιες Επιβατικές Μεταφορές, Υδατικά Έργα Τμήματος Αναπτύξεως Υδάτων, Σχέδια εξοικονόμησης και ενεργειακής αναβάθμισης σε σπίτια και σε επιχειρήσεις, Δίκτυο Ποδηλατοδρόμων για σύνδεση Πανεπιστημίων με κέντρο Λευκωσίας.



ΕΡΓΑ ΨΗΦΙΑΚΟΥ ΜΕΤΑΣΧΗΜΑΤΙΣΜΟΥ (2022-2024)

Προώθηση σημαντικών έργων ηλεκτρονικής διακυβέρνησης και ψηφιοποίησης συνολικού ύψους €169,2 εκ.:

○ Έργα Ηλεκτρονικής Διακυβέρνησης

Ενδεικτικά έργα: Σύστημα Διαχείρισης Επιχειρησιακών Πόρων (ERP), Ηλεκτρονικής Δικαιοσύνης (e-justice), Ενοποιημένο Πληροφοριακό Σύστημα Τμήματος Φορολογίας, εκσυγχρονισμός του συστήματος Τελωνείων και ηλεκτρονικών πληρωμών, Αναβάθμιση του Συστήματος Πληροφοριών Γης για το Τμήμα Κτηματολογίου και Χωρομετρίας.

○ Ανάπτυξη νέων ψηφιακών δημόσιων υπηρεσιών.



ΣΤΗΡΙΞΗ ΣΤΙΣ ΑΡΧΕΣ ΤΟΠΙΚΗΣ ΑΥΤΟΔΙΟΙΚΗΣΗΣ (ΑΤΑ)

- Για κάλυψη των λειτουργικών δαπανών των ΑΤΑ (39 Δήμων - 9 κατεχομένων και 487 Κοινοτικών Συμβουλίων – 137 κατεχομένων) παραχωρείται κρατική χορηγία, με κατανομή, σύμφωνα με πληθυσμιακά κριτήρια. Η κρατική χορηγία προς τις ΑΤΑ αποτελεί σημαντικό κομμάτι των συνολικών τους εσόδων.
- Συγκεκριμένα, στον προϋπολογισμό του Υπουργείου Εσωτερικών για το 2022 και ΜΔΠ 2022-2024 έχει περιληφθεί πρόνοια για κρατική χορηγία:

Χορηγία	2022	2023	2024
Δήμοι Ελεύθερων Περιοχών	€73.660.000	€73.780.000	€73.500.000
Κοινοτικά Συμβούλια των Ελεύθερων Περιοχών	€17.100.000	€16.700.000	€16.700.000
Εκτοπισθείσες Αρχές Τοπικής Αυτοδιοίκησης	€4.500.000	€4.500.000	€4.500.000
Σύνολο	€95.260.000	€94.980.000	€94.700.000



Βέλτιστη Αξιοποίηση Εργαλείων Ε.Ε.



ΥΠΟΥΡΓΕΙΟ ΟΙΚΟΝΟΜΙΚΩΝ



ΕΘΝΙΚΟ ΣΧΕΔΙΟ ΑΝΑΚΑΜΨΗΣ ΚΑΙ ΑΝΘΕΚΤΙΚΟΤΗΤΑΣ

5 Άξονες Πολιτικής

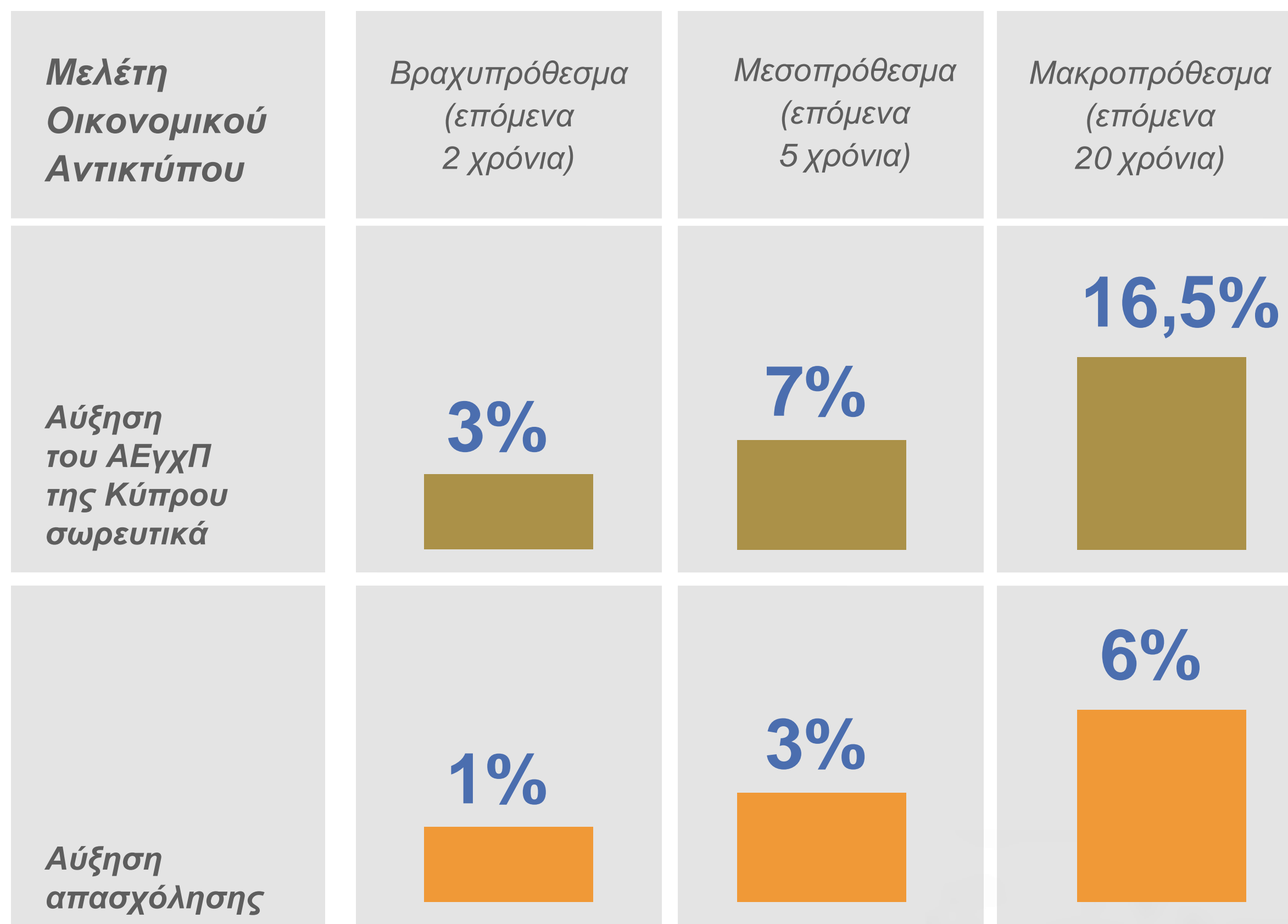
- Δημόσια υγεία και πολιτική προστασία - €74,1 εκ.
- Ταχεία μετάβαση σε μια πράσινη οικονομία - €447,6 εκ.
- Ενίσχυση της ανθεκτικότητας και της ανταγωνιστικότητας της οικονομίας - €449,3 εκ.
- Προς μια ψηφιακή εποχή - €89,4 εκ.
- Απασχόληση, κοινωνική προστασία, εκπαίδευση και ανθρώπινο δυναμικό - €172,9 εκ.

Κινητοποίηση πρόσθετων ιδιωτικών κεφαλαίων ύψους €1,1 δισ.



ΟΙΚΟΝΟΜΙΚΗ ΕΠΙΠΤΩΣΗ ΣΧΕΔΙΟΥ ΑΝΑΚΑΜΨΗΣ ΚΑΙ ΑΝΘΕΚΤΙΚΟΤΗΤΑΣ

Σημαντικός θετικός οικονομικός αντίκτυπος.



Ως αποτέλεσμα της εφαρμογής του Σχεδίου, θα ευεργετηθεί το σύνολο της οικονομίας και της κοινωνίας.

Σύμφωνα με την Μελέτη Οικονομικού Αντικτύπου, το ΣΑΑ μεσοπρόθεσμα (5ετία):

- Συμβολή στην οικονομική ανάπτυξη της Κύπρου, οδηγώντας σε αύξηση του Ακαθάριστου Εγχώριου Προϊόντος (ΑΕγχΠ) της Κύπρου σωρευτικά κατά περίπου 7%.
- Δημιουργία περι των 11 χιλιάδων νέων θέσεων εργασίας, υψηλής προστιθέμενης αξίας



ΠΟΛΙΤΙΚΗ ΣΥΝΟΧΗΣ

ΠΡΟΫΠΟΛΟΓΙΣΜΟΣ ΠΡΟΓΡΑΜΜΑΤΟΣ ΠΟΛΙΤΙΚΗΣ ΣΥΝΟΧΗΣ 2021-2027

	Κοινοτική Συνεισφορά (€εκ.)	Ποσοστό συγχρηματο- δότησης	Εθνική Συνεισφορά (€εκ.)	Συνολικός Προϋπολο- γισμός (€εκ.)
Ευρωπαϊκό Ταμείο Περιφερειακής Ανάπτυξης	466.93	60%	311.28	778.21
Ευρωπαϊκό Κοινωνικό Ταμείο+	222.21	60%	148.14	370.34
Ταμείο Συνοχής	178.32	85%	31.47	209.79
"Διευκόλυνση Συνδέοντας την Ευρώπη"	54.97	85%	9.70	64.67
"Ευρωπαϊκή Εδαφική Συνεργασία"	36.66	80%	9.16	45.82
Σύνολο Ταμείων	959.08	-	510	1,468.83
<i>REACT EU (επιπλέον κατανομή για την περίοδο 2014-2020 προς αντιμετώπιση των επιπτώσεων της πανδημίας COVID 19)</i>	148	100%		148
Ταμείο Δίκαιης Μετάβασης	101.11	70%	43.33	144.45
Σύνολο Πολιτικής Συνοχής 2021-2027	1,208.19		43.33	1,761.28



ΠΟΛΙΤΙΚΗ ΣΥΝΟΧΗΣ

- Κατανομή για την Κύπρο €1,2 δις, με σύνολο δημοσίων επενδύσεων €1,8.
- Υλοποίηση επενδύσεων, σε όλο το φάσμα της οικονομίας, με επικέντρωση για μια πιο έξυπνη και πράσινη μετάβαση. Οι δράσεις περιλαμβάνουν στήριξη:
 - Τοπικής ανάπτυξης
 - Βιώσιμης κινητικότητας/ Μεταφορών
 - Επιχειρηματικότητας / ΜΜΕ
 - Έρευνας & Καινοτομίας
 - Ψηφιοποίησης
 - Ενεργειακής Αναβάθμισης και Ανανεώσιμων Πηγών Ενέργειας
 - Κλιματικής Αλλαγής
 - Κυκλικής Οικονομίας
 - Απασχόλησης
 - Κοινωνικής Ένταξης/Συνοχής
 - Εκπαίδευσης / Κατάρτισης
- Δημόσια Διαβούλευση με φορείς της οικονομίας για τον καταρτισμό ενός ενιαίου Επιχειρησιακού Προγράμματος.



ΧΡΗΜΑΤΟΔΟΤΗΣΗ ΕΡΓΩΝ ΑΠΟ ΕΤΕΠ ΚΑΙ ΤΑΣΕ

- *Η Κύπρος συνεχίζει να διατηρεί την πρωτιά (ως ποσοστό του ΑΕΠ) ανάμεσα στις χώρες μετόχους της ΕΤΕπ με συμφωνίες για χρηματοδότηση έργων.*
- *Έργα που Χρηματοδοτούνται: Εθνικό Δίκτυο ΙΙΙ (4 δρόμοι), Ανέγερση και Επέκταση Σχολικών Μονάδων 2020-2025, Έργα υποδομών του Πανεπιστημίου Κύπρου, Έργα που συγχρηματοδοτούνται από τα Ταμεία Συνοχής της ΕΕ.*
- *Υποψήφια προς χρηματοδότηση έργα: Ανέγερση Νέου Μουσείου, Ανέγερση νέου κτηρίου για το Γενικό Χημείο, Ανέγερση Φοιτητικών Εστιών.*



ΧΡΗΜΑΤΟΔΟΤΙΚΑ ΕΡΓΑΛΕΙΑ ΕΤΕΠ

Πανευρωπαϊκό Ταμείο Εγγυήσεων

- *Κύπρος 1η χώρα που υπέγραψε σχετική συμφωνία στις 24/08/2020.*
- *Απευθείας εγγυήσεις μέχρι και 80% από το Ταμείο προς ενδιάμεσους χρηματοοικονομικούς φορείς (π.χ. τράπεζες) για παροχή ρευστότητας σε επιχειρήσεις.*
- *Εγκρίθηκε συμφωνία με την Ελληνική Τράπεζα και αναμένονται και άλλες συμφωνίες με χρηματοδοτικούς φορείς.*



ΧΡΗΜΑΤΟΔΟΤΙΚΑ ΕΡΓΑΛΕΙΑ ΕΤΕΠ

Ταμείο Επιχειρηματικότητας Κύπρου

- Ρευστότητα ύψους μέχρι €800εκ. για χρηματοδότηση ΜΜΕ και Mid-Caps (μέχρι 3000 εργαζομένους)
- Τον Μάρτιο του 2021 υπογράφηκε συμφωνία δανείου με ΕΤΕΠ ύψους €200εκ - 1η δόση.
- Διευκόλυνση πρόσβασης ΜΜΕ και Mid-Caps σε χρηματοδότηση με ευνοϊκούς όρους.
- Το Ευρωπαϊκό Ταμείο Επενδύσεων, ως ο διαχειριστής του ΤΕΚ, στις 4 Οκτωβρίου προχωρήσει σε δημοσίευση πρόσκλησης ενδιαφέροντος ούτως ώστε τα ενδιαφερόμενα χρηματοπιστωτικά ιδρύματα να δηλώσουν συμμετοχή στη δημιουργία του χαρτοφυλακίου της Β φάσης λειτουργίας του ΤΕΚ.
- Το ανώτατο όριο δανείου για κάθε περίπτωση αυξάνεται από €1,5 εκ. μέχρι €12,5 εκ. ανά εταιρεία, και καθορίζονται ποσοστά κατανομής χρηματοδότησης για τις ΜΜΕ και τις MidCaps (έως 30% για τις MidCaps και 70% για τις ΜΜΕ - επί του συνολικού χαρτοφυλακίου της κάθε συμμετέχουσας τράπεζας).



ΧΡΗΜΑΤΟΔΟΤΙΚΑ ΕΡΓΑΛΕΙΑ ΕΤΕΠ

Σχέδιο παραχώρησης Κυβερνητικών Εγγυήσεων προς την ΕΤΕπ για παραχώρηση δανείων προς τις κυπριακές τράπεζες για χρηματοδότηση μικρών και μεσαίων επιχειρήσεων (SMEs) και εταιρειών μεσαίας κεφαλαιοποίησης (Mid-caps) στην Κύπρο

- Ενίσχυση υφιστάμενου Σχεδίου*
- Δανεία για επιχειρήσεις που απασχολούν μέχρι 3000 εργαζόμενους (€1.5δισ)*
- Από την έναρξη του Σχεδίου μέχρι το τέλος του 2020 έχουν υπογραφεί 24 διαφορετικές Συμφωνίες Εγγύησης συνολικού ύψους €910 εκ. και έχουν επωφεληθεί 8 διαφορετικές τράπεζες.*
- Μέχρι σήμερα στο πλαίσιο του Σχεδίου έχει αξιοποιηθεί από τις τράπεζες το 72% του συνολικού ποσού των υπογραφέντων Συμφωνιών Εγγύησης (€655εκ.) το οποίο έχει χορηγηθεί σε 469 νέες επενδύσεις.*



Ευχαριστούμε

ΥΠΟΥΡΓΕΙΟ ΟΙΚΟΝΟΜΙΚΩΝ

